

Liebe Eltern der Klasse 2b,

da wir noch nichts Genaueres wissen, an welchem Tag es in der Schule weitergeht, habe ich Wochenpläne für die nächsten zwei Wochen erstellt.

In Mathe sollen die Kinder am Ende der zwei Wochen mit allen Arbeitsplänen zu den Einmaleinsreihen fertig sein. Falls Ihr Kind eine Woche früher fertig ist, kann es das 1X1- Lapbook erstellen. Für die besonders Schnellen in Mathe, die jetzt schon mit allen Arbeitsplänen fertig sind, gibt es für die 2. Woche noch zusätzliche Aufgaben.

Als Hilfe zur Bearbeitung des Lapbooks gibt es eine Anleitung. In der Schule liegt ein fertiges Lapbook als Ausstellungsstück bereit. Das fertige Lapbook bitte auf jeden Fall abgeben.

Bemerkenswert finde ich, wie einwandfrei einige Kinder die Tipps in Ihrer Arbeit umsetzen, die ich Ihnen vor 2 Wochen gegeben habe.

In Deutsch habe ich zu jedem neuen Rechtschreibthema einen Link zu einem Lernvideo angegeben, das zur Einführung und Erklärung in die neuen Themen von den Kindern angesehen werden kann.

Die Kinder sollten weiterhin jeden Tag – wenn dies vom Lerntempo möglich ist - drei Arbeitsblätter/Aufgaben in Deutsch bzw. Sachunterricht lösen. Insgesamt wird 2 Stunden an den Arbeitsplänen gearbeitet.

Melden Sie sich gerne über Email, wenn Sie Fragen haben sollten.

Vielen Dank für Ihre Mithilfe. Ich wünsche Ihnen alles Gute und vor allem Gesundheit.

Mit freundlichen Grüßen

V. Berger – Berkenfeld





# Wochenplan Für Deutsch und Sachunterricht vom 4.5. bis zum 8.5.2020



Lernbereich	Arbeitsblatt	erledigt
Deutsch - schreiben	SB S. 100, Nr. 1 – 3 <ul style="list-style-type: none"> <li>• Erzähle zu Nr. 1 + 2 Deinen Eltern.</li> <li>• Schreibe zu Nr. 3 in Dein Heft.</li> </ul>	
	SB S. 101, Nr. 1 – 3 <ul style="list-style-type: none"> <li>• Spiele zu Nr. 1 + 2 Deinen Eltern vor.</li> <li>• Nr. 3: Schreibe die Geschichte zu den vier Bildern in Dein Geschichtenheft. Denke Dir einen Schluss aus und schreibe ihn dazu.</li> </ul>	
	SB S. 102, Nr. 1 – 3 (Kopie)	
	SB S. 102, Nr. 5 Schau nach den Satzanfängen in Deiner Geschichte mit der Katze. Hast Du unterschiedliche benutzt? Wenn nein, tausche Wörter aus!	★
Deutsch – richtig schreiben	Lernvideo „Zusammengesetzte Nomen“ <a href="https://www.youtube.com/watch?v=bSBkpAuF4eE">https://www.youtube.com/watch?v=bSBkpAuF4eE</a>	
	AB S. 55	
	AB S. 56	
	SB S. 47, Nr.3	
	AB KV 37 (Zusammengesetzte Nomen)	★
	SB S. 48, Nr. 1	★
	SB S. 50, Nr. 3 + 4	
	3 Seiten Lupenheft	
Deutsch - lesen	AB „Welches Zootier bin ich?“ (2 AB) Ordne die Tiere den Texten zu und klebe es in Dein Sachunterrichtsheft.	
	<ul style="list-style-type: none"> <li>• LB S. 68 „www.antolin.de“</li> <li>• KV 27</li> </ul>	
	KV 74 „Eine Tabelle lesen“	
	Antolinbuch weiterlesen und eingeben	★
Sachunterricht	AB „Mein Vorwissen über Zootiere“	
	AB „Rüssel, Flosse und Beutel“	
	AB „Zoo-Kreuzworträtsel“	★

**Wochenplan Für Deutsch und Sachunterricht vom 11.5. bis zum 15.5.2020**



Lernbereich	Arbeitsblatt	erledigt
Deutsch - schreiben	AB 2: Kurznachrichten und Postkarten lesen und vergleichen	
	AB 3a: Kurznachrichten und Botschaften untersuchen	
	AB 3b (zu 3a): Kurznachrichten schreiben	
	AB 3c: Eigene Kurznachrichten schreiben (an Mama, Papa, Freunde etc.) 	
Deutsch - richtig schreiben	Lernvideo „Lumi erklärt: Wortstamm und Wortfamilie“ <a href="https://www.youtube.com/watch?v=dGDqrwNsnr4">https://www.youtube.com/watch?v=dGDqrwNsnr4</a>	
	AB S. 57 (Wortfamilien 1)	
	AB S. 58 (Wortfamilien 2)	
	KV 38 (Wortfamilien)	
	SB S. 91, Nr. 1 – 2 Schreibe ins Heft: Schmuck: <u>schmücken</u> , ....	
	SB S. 91, Nr. 3 	
	SB S. 98, Nr. 4 	
	3 Seiten Lupenheft	
Deutsch - lesen	AB „Auch ein Elefant hat mal Zahnschmerzen“	
	<ul style="list-style-type: none"> <li>• LB S. 66-67 lesen</li> <li>• KV 26</li> </ul>	
	KV 75 „Miteinander und Durcheinander 1“	
	Antolinbuch weiterlesen 	
Sachunterricht	AB „Was fressen diese Tiere?“	
	AB „Ein Känguru bekommt Nachwuchs“	
	AB „Zootier-Suchsel“ 