

Liebe Eltern der Klasse 1a,

da auch weiterhin kein Unterricht stattfinden wird,



gibt es jetzt weitere Arbeitspläne für die nächsten Wochen.

Durch Gespräche mit Eltern habe ich festgestellt, dass nicht alle Symbole des Planes bekannt waren. Alle Aufgaben, die mit einem Stern gekennzeichnet sind, sind zusätzliche Aufgaben für schnelle Kinder (**Keine Pflichtaufgaben des Planes!!!!**). Wichtig ist, dass am Zebra - Buchstabenheft (auch ohne Lernplan) weiter gearbeitet wird und die Matheaufgaben (ohne Stern) bearbeitet werden.

Da in Mathe auch neue Lernformate erarbeitet werden, werde ich Lernvideos dazu auf die Homepage stellen. Bei Fragen können Sie mich gerne kontaktieren: 02251 777163. Ich möchte keine Kinder und Eltern zu Hause mit den Aufgaben überfordern!

Bearbeitete Materialien können weiterhin in den Briefkasten der Schule geworfen werden, bzw. in der Schule abgegeben werden und korrigierte Materialien dort abgeholt werden.

Pro Tag sollen 2 Stunden an den Arbeitsplänen gearbeitet werden.

Leider bin ich und damit auch die Klasse im Antolin-Programm gelöscht worden. Keiner weiß, wie es dazu kam. Ich werde neu angemeldet, doch die Daten der Kinder sind auch gelöscht. Das ist sehr bedauerlich, da schon viele Bücher eingegeben wurden. Jetzt können die Kinder nicht ins Antolin- und auch nicht ins Alfons-Programm. Sobald ich einen neuen Zugang habe, lege ich die Klasse neu an und werde die neuen Zugänge mitteilen.



Am Montagmorgen werde ich bis 12 Uhr in der Schule sein, so dass die neuen Materialien dann abgeholt werden können.

Bleiben Sie gesund!



Mit freundlichen Grüßen

Monika Terhorst

Woche vom 20.4. - 24.4.

Fach	Material	bearbeitet am	kontrolliert durch Eltern
Deutsch	<ul style="list-style-type: none"> - Arbeiten an den <u>Lernplänen</u> bzw. <u>Lupenheft</u> 		
	 <ul style="list-style-type: none"> - <u>Raketenheft</u> S. 31 		
	<ul style="list-style-type: none"> - Lesen im <u>Antolinbuch</u> 		
	<ul style="list-style-type: none"> - Für Kinder, die mit Buchstabenheft und Lupenheft fertig sind: Tägliche Rechtschreibübungen 		
	<ul style="list-style-type: none"> - Für Kinder, die mit Buchstabenheft und Lupenheft fertig sind: Tägliche Leseübungen 		
	<ul style="list-style-type: none"> - Lesetext: Der Krake 		
Mathe	<ul style="list-style-type: none"> - <u>Rechentürme</u> (bitte Einführung auf dem Lernvideo ansehen) 		
	<ul style="list-style-type: none"> - <u>Buch S.104</u> 		
	<ul style="list-style-type: none"> - <u>Buch S.105, Nr.1-4</u> 		
	<ul style="list-style-type: none"> - <u>Buch S. 105, Nr.5+6</u> 		
	<ul style="list-style-type: none"> - <u>AH S.54</u> 		
	<ul style="list-style-type: none"> - <u>AB 108</u> 		
	<ul style="list-style-type: none"> - Flink wie die Mäuse-Hefte - Mathe mit dem kleinen Professor (Seiten Rechentürme) 		
	<ul style="list-style-type: none"> - Rechenmalblatt 		
	<ul style="list-style-type: none"> - Lesespurgeschichte Kreuz und quer durchs Kinderzimmer 		
Sachunterricht :	<ul style="list-style-type: none"> - AB „Die Katze“ - Körperbau - Was Katzen alles brauchen - Katzenfamilie - Katzensprache - Was die Katze alles kann - Typisch Katze 		

Woche vom 27.4. - 30.4.

Fach	Material	bearbeitet am	kontrolliert durch Eltern
Deutsch	<ul style="list-style-type: none"> - Arbeiten an den <u>Lernplänen</u> bzw. <u>Lupenheft</u> 		
	 <ul style="list-style-type: none"> - <u>Raketenheft</u> S. 32 		
	<ul style="list-style-type: none"> - Lesen im <u>Antolinbuch</u> (können auch eigene Bücher sein) 		
	<ul style="list-style-type: none"> - Für Kinder, die mit Buchstabenheft und Lupenheft fertig sind: Tägliche Rechtschreibübungen 		
	<ul style="list-style-type: none"> - Für Kinder, die mit Buchstabenheft und Lupenheft fertig sind: Tägliche Leseübungen 		
Mathe	<ul style="list-style-type: none"> - Lesetext: Die Bienen 		
	<ul style="list-style-type: none"> - <u>Rechenmauern</u> (bitte Einführung auf dem Lernvideo ansehen) 		
	<ul style="list-style-type: none"> - <u>AB 115</u> 		
	<ul style="list-style-type: none"> - <u>AB 116</u> 		
	<ul style="list-style-type: none"> - <u>AB Zahlenmauern Übungsblatt 1</u> 		
	<ul style="list-style-type: none"> - <u>AB Zahlenmauern Übungsblatt 2</u> 		
	<ul style="list-style-type: none"> - www.Matheaufgaben.net (hier findest du viele Arbeitsblätter zu Rechenmauern) 		
	<ul style="list-style-type: none"> - <u>Zahlenmauern-Übungsheft</u> 		
	<ul style="list-style-type: none"> - Flink wie die Mäuse-Hefte - Mathe mit dem kleinen Professor (Seiten Rechenmauern) 		
	<ul style="list-style-type: none"> - <u>Rechenmalblatt</u> 		
<ul style="list-style-type: none"> - <u>Lesespurgeschichte</u> Willi im Land der Formen 			
Sachunterricht :	<ul style="list-style-type: none"> - AB „Der Hund“ - Körperbau - Was Hund alles brauchen - Hundefamilie - Hundesprache - Was Hunde alles kann - Typisch Hund 		