



# Deutsch

Woche Montag, 20.4.-24.4.2020

<b>Seite</b> X 	<b>Bemerkung</b>	<b><u>Rückmeldung der Eltern</u></b> Bitte geben Sie mir hier in dieser Spalte eine kurze Rückmeldung.
Mo: <input type="checkbox"/> AH 28 „Testseite“ <input type="checkbox"/> AH 13 Doppelte M. <input type="checkbox"/> Leseblatt 1  <input type="checkbox"/> ☆ AB1 Sammler Wörter	Du bearbeitest bitte die Testseite ganz alleine. Deine Eltern geben bitte keine Hinweise und korrigieren nicht.  <b><u>Merke dir:</u></b> Wenn du in das Wort hineinschwingst, kannst du doppelte Mitlaute hören.  Pom mes	
Di: <input type="checkbox"/> AH 14 Doppelte M. <input type="checkbox"/> AH 15 „Testseite“ <input type="checkbox"/> Leseblatt 2 <input type="checkbox"/> ☆ AB2		
Mi: <input type="checkbox"/> AH 29 -tz <input type="checkbox"/> AH 30 -tz <input type="checkbox"/> ☆ AB3	<b><u>Merke dir:</u></b> Wenn du in das Wort schwingst, kannst du tz hören.  Kat ze  Lies das AB „Wie schreibe ich einen Text ab“.	
Do: <input type="checkbox"/> AH 31 -tz <input type="checkbox"/> AH 32 -tz <input type="checkbox"/> ☆ AB4 ng tz ck		
Fr: <input type="checkbox"/> Leseblatt 3 <input type="checkbox"/> AB 5 Geschichte <input type="checkbox"/> ☆ AB 6	Benutze bei der Geschichte deine Anlauttabelle.	

# Deutsch

Woche Montag, 27.4.-30.4.2020

Seite X 	Bemerkung	<u>Rückmeldung der Eltern</u> Bitte geben Sie mir hier in dieser Spalte eine kurze Rückmeldung.
Mo: <input type="checkbox"/> AH 33 -ck <input type="checkbox"/> AH 34 -ck <input type="checkbox"/> ☆ Leseblatt 4	<b><u>Merke dir:</u></b> Auch ck ist ein doppelter Mitlaut. Wenn du in das Wort hineinschwingst, kannst du es hören. Du hörst kk. Du schreibst ck. Schne cke	
Di: <input type="checkbox"/> AH 35 -ck <input type="checkbox"/> AH 36 -ck <input type="checkbox"/> AH 37 -pf	<b><u>Merke dir:</u></b> Wenn du in das Wort schwingst, kannst du pf hören. Ap fel	
Mi: <input type="checkbox"/> AH 38 Pf pf <input type="checkbox"/> AH 39 Pf pf <input type="checkbox"/> ☆ Leseblatt 5		
Do: <input type="checkbox"/> AH 40 Pf pf <input type="checkbox"/> AH 41 „Testseite“	Du bearbeitest bitte die Testseite ganz alleine. Deine Eltern geben bitte keine Hinweise und korrigieren nicht.	

Einen schönen 1. Mai!




**Was kannst du noch machen, wenn du schnell fertig bist oder noch mehr üben möchtest?**

- Lies ein Buch oder eine Geschichte im Lesebuch und bearbeite das Quiz bei Antolin.
- Bearbeite eine Seite im Raketenheft.
- Bearbeite die zusätzlich beigefügten Leseblätter/-hefte.
- Übe auf [www.anton.de](http://www.anton.de)


# Mathematik

## Lernplan: Montag, 20.4.-24.4.2020

Seite 	Bemerkung	<u>Rückmeldung der Eltern</u> Bitte geben Sie mir hier in dieser Spalte eine kurze Rückmeldung.
<b>Denke daran:</b> Benutze dein Zwanzigerfeld (wenigstens sollte es am Arbeitsplatz gut sichtbar liegen).		
Mo: <input type="checkbox"/> AB 1  <input type="checkbox"/> ☆ AB 2		
Di: <input type="checkbox"/> AB 3  <input type="checkbox"/> ☆ AB 4		
Mi: <input type="checkbox"/> AB 5  <input type="checkbox"/> MB S.100 Nr. 1,2,3	Du kannst dir dazu dieses Video ansehen:  <a href="https://www.youtube.com/watch?v=PpFgfjxFM6g">https://www.youtube.com/watch?v=PpFgfjxFM6g</a>	
Do: <input type="checkbox"/> AB 6 <input type="checkbox"/> AB 7	Du kannst dir dazu dieses Video ansehen:  <a href="https://www.youtube.com/watch?v=YXid2GK-g9A">https://www.youtube.com/watch?v=YXid2GK-g9A</a>	
Fr: <input type="checkbox"/> AB 8 <input type="checkbox"/> MB S.100 Nr.4,5,6,7,8 <input type="checkbox"/> ☆ MB S.100 Nr.14,15	Lies dazu das Arbeitsblatt „So schreibe ich in mein Rechenheft“	

# Mathematik

## Lernplan: Montag, 27.4.-30.4.2020

Seite	Bemerkung	<u>Rückmeldung der Eltern</u> Bitte geben Sie mir hier in dieser Spalte eine kurze Rückmeldung.
X 		
<b><u>Denke daran: Benutze dein Zwanzigerfeld</u></b> <b>(wenigstens sollte es am Arbeitsplatz gut sichtbar liegen).</b>		
Mo: <input type="checkbox"/> MB S.100 Nr.9,10,11 <input type="checkbox"/> MB S.100 Nr.12,13 <input type="checkbox"/> MB S.100 14.15.16 <input type="checkbox"/> ☆ MB S. 100 Nr. 17	Rechne die Aufgaben mit dem Zwanzigerfeld. Versuche die Felder nicht abzuzählen.  <a href="https://www.youtube.com/watch?v=rWCEhqFmPe0">https://www.youtube.com/watch?v=rWCEhqFmPe0</a>  Falls du schon im Kopf rechnen kannst, lege das Feld nur neben das Mathebuch.	
Di: <input type="checkbox"/> S.102 Nr. 2,3,4,5,6,7,8 <input type="checkbox"/> AB 9	Falls es dir hilft, kannst du im Minus-Segel die Minusaufgaben suchen. Du kannst aber auch einfach so die Aufgaben rechnen.	
Mi: <input type="checkbox"/> S.103 Nr. 1,2,3,4,5 <input type="checkbox"/> AB 10 <input type="checkbox"/> ☆ S.103 Nr. 6,7		
Do: <input type="checkbox"/> AB 11 <input type="checkbox"/> AB 12		

Was kannst du noch machen, wenn du schnell fertig bist oder noch mehr üben möchtest?



**Diese Aufgaben sind freiwillig und müssen nicht bearbeitet werden.**

Mathebuch S. 101

Mathebuch S.105 Nr. 5,6 Finde alle möglichen Türme.

Mathebuch S. 106 und 107

„Einspluseinsaufgaben bis 20“ üben  
(Kärtchen im Arbeitsplan 16.3.-4.4.)

„Einsminuseinsaufgaben bis 20“ üben

Verliebte Zahlen

Das Doppelte/Die Hälfte

Zusätzliche Matheheftchen

Übe auf [www.alfons.de](http://www.alfons.de)

**Sachunterricht: Montag, 20.4. – Freitag, 30.4.2020**  
 Deutsch und Mathe sollte vorrangig bearbeitet werden.  
 Sachunterricht ist ein Zusatzangebot!

Arbeitsblatt	<b><u>Rückmeldung der Eltern</u></b> Bitte geben Sie mir hier in dieser Spalte eine kurze Rückmeldung.
<input type="checkbox"/> Die Sonnenblume und ihr Name <input type="checkbox"/> Faltheft lesen und anmalen <input type="checkbox"/> Die Teile der Sonnenblume <input type="checkbox"/> Wie groß wird eine Sonnenblume <input type="checkbox"/> Wir untersuchen eine Sonnenblume <input type="checkbox"/> Was braucht die Sonnenblume zum Wachsen <input type="checkbox"/> Das Leben der Sonnenblume <input type="checkbox"/> Was verwenden wir von der Sonnenblume <input type="checkbox"/> Welche Tiere lockt die Sonnenblume an <input type="checkbox"/> ☆ Gebrannte Sonnenblumenkerne	
<input type="checkbox"/> ☆ Malen wie Vincent van Gogh <input type="checkbox"/> ☆ Ausmalbild	
<p>Guck dir doch mal das Video über die Sonnenblume an:  <a href="https://kinder.wdr.de/tv/die-sendung-mit-der-maus/av/video-sachgeschichte---sonnenblumen-drehen-100.html">https://kinder.wdr.de/tv/die-sendung-mit-der-maus/av/video-sachgeschichte---sonnenblumen-drehen-100.html</a></p> <p>oder „Die Sendung mit dem Elefanten –zum Thema: Blume“  <a href="https://www.youtube.com/watch?v=Um868YjYrIE">https://www.youtube.com/watch?v=Um868YjYrIE</a></p> <p>Bist du neugierig geworden? Hier bei „Löwenzahn“ erfährst du Vieles rund um Pflanzen:  <a href="https://www.zdf.de/kinder/loewenzahn/pflanzen-102.html">https://www.zdf.de/kinder/loewenzahn/pflanzen-102.html</a></p>	